

## Technische informatie en programmeer-instructies van de nieuwe handzender DIVO 71

DIVO 71 is een 4-kanaals handzender 433,92 MHz (zelflerend en rollende code) compatible met de series ASTRO 43 en JUBI 433, die er door worden vervangen.

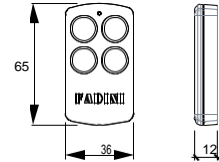
Het is mogelijk om op afstand een DIVO 71 te programmeren met een bestaande ASTRO 43 of een JUBI 433, en in te leren op een ontvanger middels onderstaande instructies.

**Er bestaat geen DIVO 71 ontvanger.**

### TECHNISCHE SPECIFICATIES

ZENDER	
Frequentie	433,92 MHz
Afstand (*)	120 m
Voeding	3 V (1 batterij CR 2032)
Technologie	transceiver
Codering	zelflerend rollende code 2 <sup>64</sup>
Aantal kanalen	4
Bedrijfstemperatuur	- 10 °C +55 °C
Duur batterij	2 jaar

### AFMETINGEN

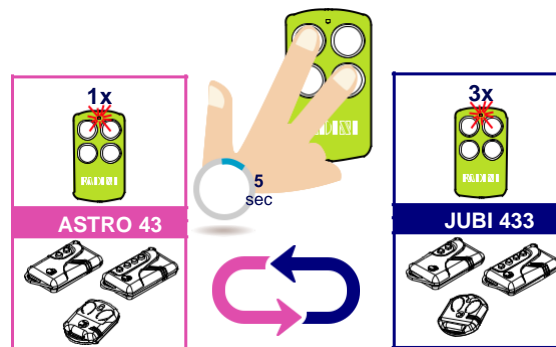


*Attentie: explosiegevaar indien de batterij wordt vervangen voor een batterij van het verkeerde type. Voer batterijen af op de instructies van de fabrikant.*

## Op afstand kopiëren van een bestaande DIVO 71, een ASTRO 43 of een JUBI 433 met een DIVO 71

### 1. Selecteer de juiste modus: ASTRO 43 of JUBI 433

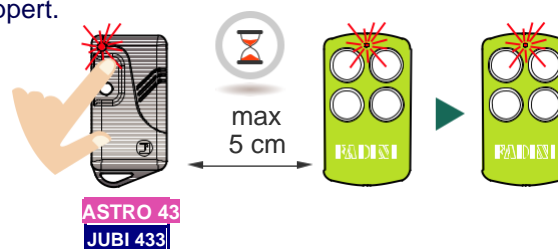
Het overschakelen van de ASTRO 43 modus naar de JUBI 433 (of vice versa), door de toetsen 1 & 4 gelijktijdig 5 sec. ingedrukt te houden -> De LED knippert 1x bij de ASTRO 43 modus of gaat 3 x knipperen voor de JUBI 433 modus.



2. Houd toets 1 ingedrukt en druk tegelijkertijd twee keer op toets 2: -> De LED zal 3x knipperen als bevestiging.



3. Houd een willekeurige knop van de oude handzender (ASTRO 43 / JUBI 433 / DIVO 71) ingedrukt totdat de LED op de nieuwe handzender 3 keer knippert.



**In het geval de code niet succesvol is overgezet:**

- controleer of de nieuwe handzender in de zelfde modus staat als de oude handzender (ASTRO 43 o JUBI 433).

## Controleren van de modus op de DIVO 71

Om de modus van de DIVO 71 te controleren, drukt u gedurende 1 sec. gelijktijdig op de toetsen 3 & 4:  
-> De LED knippert 1x bij de ASTRO 43 modus of gaat 3 x knipperen voor de JUBI 433 modus.

